

# التقرير السنوي

عن تطور متوسط أسعار  
المنتجات الحديدية والغير حديدية

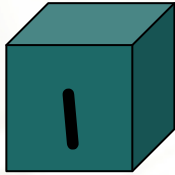
خلال الفترة

من يناير ٢٠٠٩ وحتى ديسمبر ٢٠٠٩



## محتويات التقرير

الصفحة	البيان
	١ - تطور متوسط أسعار حديد التسليح العالمية والمحلية خلال الفترة من يناير - ديسمبر ٢٠٠٩
١	أ- تطور متوسط أسعار حديد التسليح عالمياً خلال الفترة من يناير - ديسمبر ٢٠٠٩
٢	ب- تطور متوسط أسعار حديد التسليح محلياً خلال الفترة من يناير - ديسمبر ٢٠٠٩
	٢- مقارنة بين متوسط أسعار حديد التسليح - سعر الجملة محلي - عالمي
٣	أ- مقارنة بين متوسط أسعار حديد التسليح سعر الجملة محلي - عالمي خلال الفترة من يناير - ديسمبر ٢٠٠٩
	٣- تطور متوسط أسعار الخردة عالمياً
٤	أ - تطور متوسط أسعار الخردة عالمياً خلال الفترة من يناير - ديسمبر ٢٠٠٩
	٤- تطور متوسط أسعار البيليت العالمية
٥	أ- تطور متوسط أسعار البيليت العالمية خلال الفترة من يناير - ديسمبر ٢٠٠٩
١١-٦	٥- تطور متوسط أسعار المنتجات الغير حديدية عالمياً خلال الفترة من يناير - ديسمبر ٢٠٠٩



## تطور متوسط أسعار حديد التسليح العالمية والمحلية

خلال الفترة من يناير - ديسمبر ٢٠٠٩

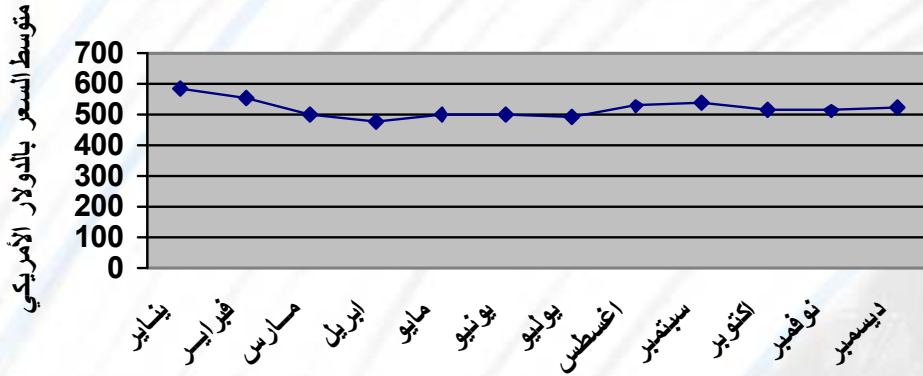
### ١- تطور متوسط أسعار حديد التسليح العالمية خلال الفترة من يناير - ديسمبر ٢٠٠٩

القيمة بالدولار الأمريكي

الشهر	يناير	فبراير	مارس	أبريل	مايو	يونيو	يوليو	أغسطس	سبتمبر	أكتوبر	نوفمبر	ديسمبر

➤ الأسعار العالمية - أسعار CIF وذلك بأضافة (عمولة ٢.٥% + تكلفة النقل)

تطور متوسط أسعار حديد التسليح العالمية خلال الفترة من (يناير - ديسمبر) ٢٠٠٩



من الجدول المذكور عالية تبين الإنك :-

- في خلال عام ٢٠٠٩ استمر انخفاض الأسعار العالمية لحديد التسليح من ٥٨٢ دولار / طن خلال شهر يناير الى ٥٢٣ دولار / طن وخلال شهر ديسمبر بمقدار انخفاض يصل الى ٥٩ دولار للطن اي بنسبه انخفاض حوالى ١٠% وذلك يرجع لانخفاض اسعار الخامات الأولية اللازمة للإنتاج وانخفاض الطلب أيضاً في ظل الازمة الاقتصادية العالمية .

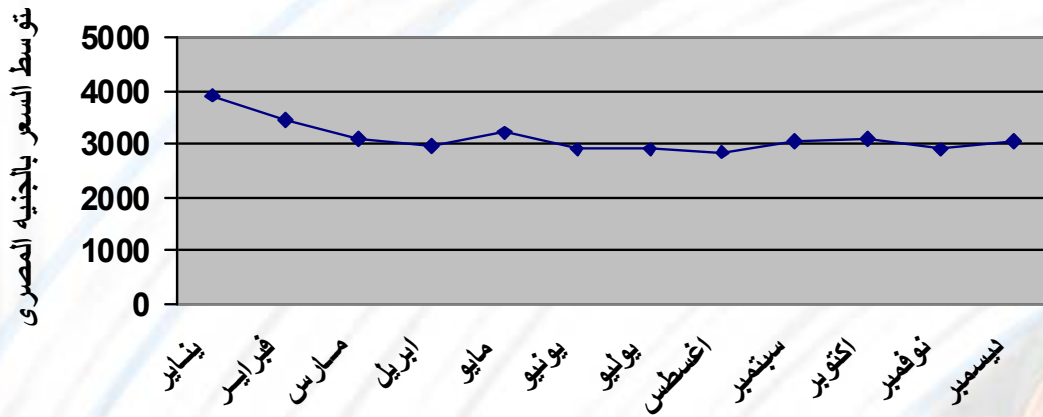
**ب- تطور متوسط أسعار حديد التسليح المحلية خلال الفترة من يناير- ديسمبر ٢٠٠٩**

القيمة بالجنيه المصري

الشهر	يناير	فبراير	مارس	أبريل	مايو	يونيو	يوليو	أغسطس	سبتمبر	أكتوبر	نوفمبر	ديسمبر


➤ أسعار بيع مصنع وذلك بإضافة (٥٪ ضريبة مبيعات) .

تطور متوسط أسعار حديد التسليح المحليه خلال الفترة من (يناير- ديسمبر) ٢٠٠٩



**من الجدول المذكور عالية نبين الآتي :-**

- في خلال عام ٢٠٠٩ استمر انخفاض الأسعار المحلية لحديد التسليح من ٣٩٢٠ جنيه / طن خلال شهر يناير الى ٣٠٦٥ جنيه/طن خلال شهر ديسمبر بمقدار ٨٥٥ جنيه مصري للطن اي بنسبه انخفاض تصل الى حوالى ٢٢ % وذلك لاسباب التالية :-
- صدور قرار السيد المهندس / الوزير بالسماح باستيراد حديد التسليح طبقاً للمواصفات القياسية الدولية أو المواصفة القياسية لدول مجلس التعاون الخليجي أو طبقاً للمواصفة القياسية المصرية .
- التأثير بانخفاض أسعار الخامات الأولية العالمية اللازمة للإنتاج .
- التأثير بانخفاض أسعار حديد التسليح العالمية في ظل الازمة الاقتصادية العالمية .



( . ) .

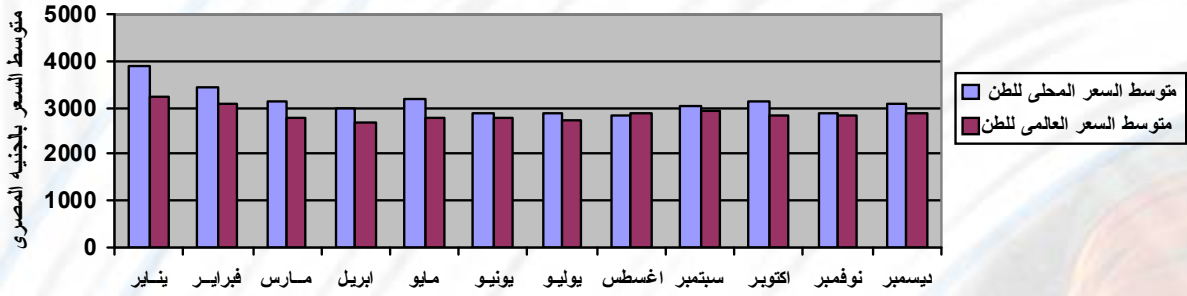
## مقارنه بين متوسط أسعار حديد التسليح للمستهلك محلي - عالمي

خلال الفترة من يناير - ديسمبر ٢٠٠٩

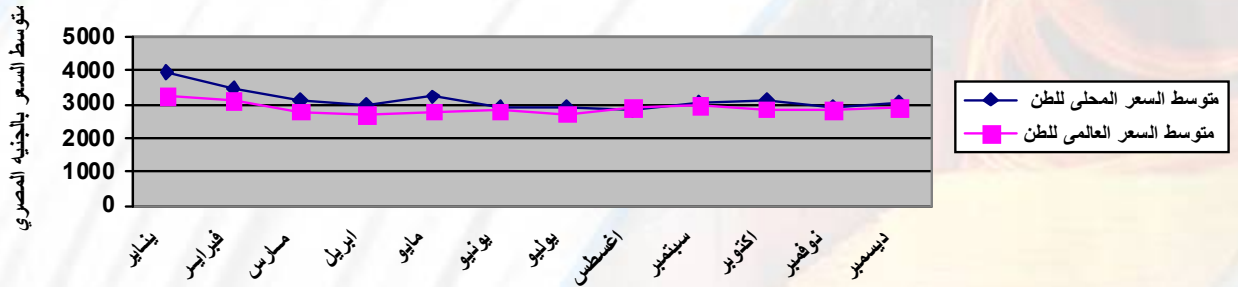
القيمة بالجنيه المصري

الشهر	يناير	فبراير	مارس	ابريل	مايو	يونيو	يوليو	اغسطس	سبتمبر	اكتوبر	نوفمبر	ديسمبر
	+	+	+	+	+	+	+	-	-	+	+	+

مقارنه بين متوسط أسعار حديد التسليح - للمستهلك ( محلي - عالمي ) خلال الفترة من يناير - ديسمبر ٢٠٠٩



مقارنه بين متوسط أسعار حديد التسليح - للمستهلك ( محلي - عالمي ) خلال الفترة من يناير - ديسمبر ٢٠٠٩

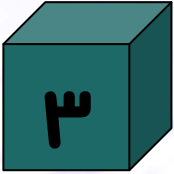



• الأسعار المحلية : ( % ) .

• الأسعار العالمية: CIF ( ) .

من الجدول المذكور عالية نبين الاتي :-

- أن الأسعار المحلية لحديد التسليح مقارنة بالأسعار العالمية تبدو متقاربة معها مع احتساب فارق نولون الشحن للخامات الأولية اللازمة للإنتاج المحلي والتي يتم استيرادها من الخارج.



## تطور متوسط أسعار الخردة العالمية

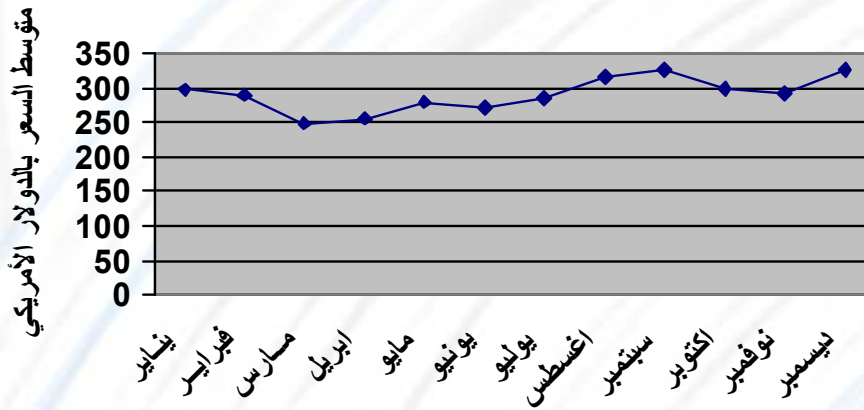
خلال الفترة من يناير - ديسمبر ٢٠٠٩

القيمة بالدولار الأمريكي

الشهر	يناير	فبراير	مارس	ابريل	مايو	يونيو	يوليو	اغسطس	سبتمبر	اكتوبر	نوفمبر	ديسمبر

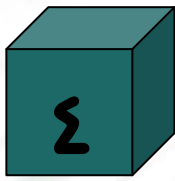

➤ أسعار العالمية - أسعار CIF وذلك بأضافة (عمولة ٢.٥٪ + تكلفة النقل)

تطور متوسط أسعار الخردة العالمية خلال الفترة من يناير - ديسمبر ٢٠٠٩



من الجدول المفكور عالية نبين الاتى :-

- فى خلال النصف الاول من عام ٢٠٠٩ استمر الانخفاض فى الأسعار العالمية لخردة الحديد من ٢٩٧ دولار أمريكي/طن خلال شهر يوليو بمقدار ٢٥ دولار للطن بنسبة انخفاض تصل الى ٨%.
- أقل سعر عالمى لخردة الحديد كان فى شهر مارس ٢٠٠٩ حيث وصل سعر الطن إلى ٢٤٩ دولار أمريكي.
- فى خلال النصف الثانى من عام ٢٠٠٩ ظهر ارتفاع فى سعر خردة الحديد من ٢٨٤ دولار للطن خلال شهر يوليو الى ٣٢٦ دولار امريكى /طن خلال شهر ديسمبر بمقدار ٤٢ دولار امريكى بنسبة زيادة وصلت الى ١٤% .



## تطور متوسط أسعار البيليت العالميه

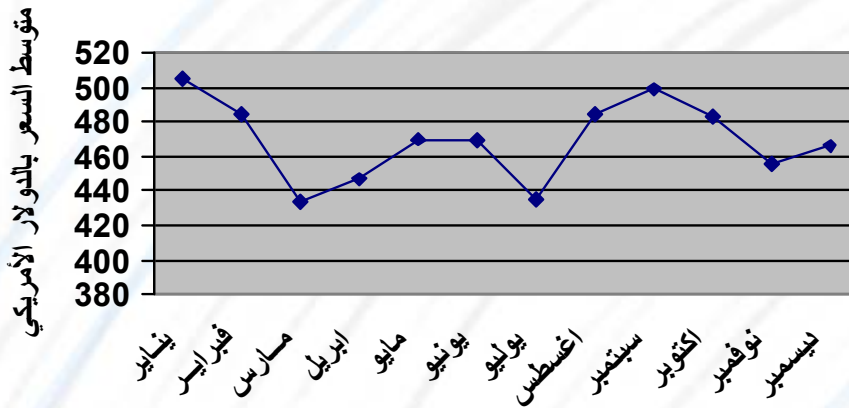
خلال الفترة من يناير - ديسمبر ٢٠٠٩

القيمة بالدولار الأمريكي

الشهر	يناير	فبراير	مارس	ابريل	مايو	يونيو	يوليو	اغسطس	سبتمبر	اكتوبر	نوفمبر	ديسمبر


➤ أسعار العالميه - أسعار CIF وذلك بأضافة (عمولة ٢.٥% + تكلفة النقل)

تطور متوسط أسعار البيليت العالمية خلال الفترة من يناير - ديسمبر ٢٠٠٩



من الجدول المذكور عاليه تبين الآتي :-

- في خلال عام ٢٠٠٩ استمر الانخفاض في الأسعار العالمية للبيليت (لمربعات الصلب) من ٥٠٥ دولار أمريكي / طن خلال شهر يناير الى ٤٦٦ دولار أمريكي / طن وخلال شهر ديسمبر بمقدار ٣٩ دولار بنسبة انخفاض تصل الى حوالي ٧%.
- أقل سعر عالمي للبيليت كان في شهر مارس ٢٠٠٩ حيث وصل سعر الطن إلى ٤٣٤ دولار أمريكي.



0



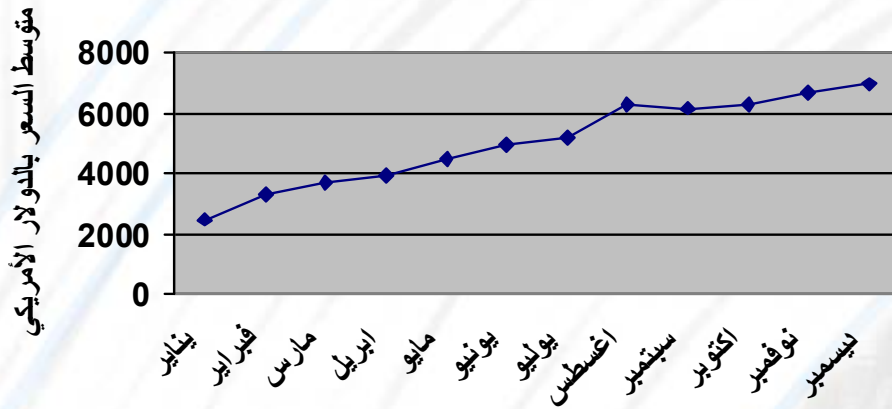
## تطور متوسط الاسعار العالمية للنحاس

خلال الفترة من يناير - ديسمبر ٢٠٠٩

القيمة بالدولار الأمريكي

الشهر	يناير	فبراير	مارس	ابريل	مايو	يونيو	يوليو	اغسطس	سبتمبر	اكتوبر	نوفمبر	ديسمبر
أسم المنتج	متوسط سعر الطن											

تطور متوسط الاسعار العالمية للنحاس خلال الفترة من (يناير - ديسمبر ٢٠٠٩)



من الجدول المذكور عالية نبيين الاتى :-

تم التغيير فى الأسعار العالمية لطن النحاس خلال عام ٢٠٠٩ حيث زادت الأسعار من ٢٤٨٠ دولار أمريكي / طن خلال شهر يناير الى ٦٩٤٧ دولار أمريكي / طن وخلال شهر ديسمبر بمقدار ٤٤٦٧ دولار أمريكي / طن أى بنسبه ارتفاع تصل الى حوالى ١٨٠ % .

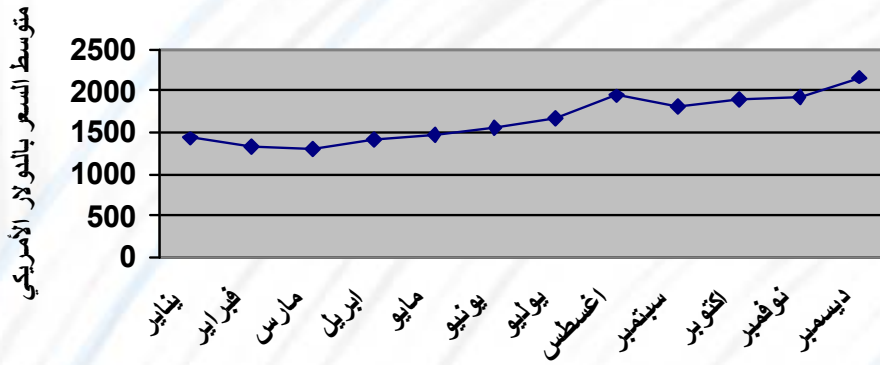
## تطور متوسط الاسعار العالمية للالومنيوم

خلال الفترة من يناير - ديسمبر ٢٠٠٩

القيمة بالدولار الأمريكي

الشهر	يناير	فبراير	مارس	ابريل	مايو	يونيو	يوليو	اغسطس	سبتمبر	اكتوبر	نوفمبر	ديسمبر
أسم المنتج	متوسط سعر الطن											

تطور متوسط الأسعار العالمية للالومنيوم خلال الفترة من (يناير - ديسمبر ٢٠٠٩)



من الجدول المذكور عالية تبين الأتي :-

تم التغيير في الأسعار العالمية لطن الألومنيوم خلال عام ٢٠٠٩ حيث زادت الأسعار خلال تلك الفترة من ١٤٣٢ دولار أمريكي / طن خلال شهر يناير الى ٢١٦٤ دولار أمريكي / طن خلال شهر ديسمبر بمقدار ٧٣٢ دولار أمريكي / طن أي بنسبه زيادة تصل إلى حوالي ٥١ % .

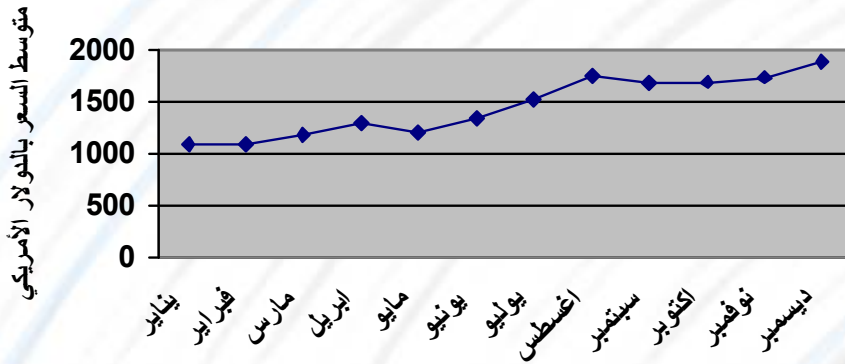
## تطور متوسط الاسعار العالمية لسبائك الالومنيوم

خلال الفترة من يناير - ديسمبر ٢٠٠٩

القيمة بالدولار الأمريكي

الشهر	يناير	فبراير	مارس	ابريل	مايو	يونيو	يوليو	اغسطس	سبتمبر	اكتوبر	نوفمبر	ديسمبر
أسم المنتج	متوسط سعر الطن											

تطور متوسط الأسعار العالمية لسبائك الالومنيوم خلال الفترة من (يناير - ديسمبر ٢٠٠٩)



من الجدول المفكور عالية تبين الازدياد :-

حدث التغيير في الأسعار العالمية لطن سبائك الالومنيوم خلال عام ٢٠٠٩ حيث زادت من ١٠٨٨ دولار امريكي / طن وخلال شهر ديسمبر بمقدار ١٨٨٢ دولار امريكي / طن بمقدار ٧٩٤ دولار امريكي اى بنسبة زيادة وصلت الى حوالى ٧٣% .

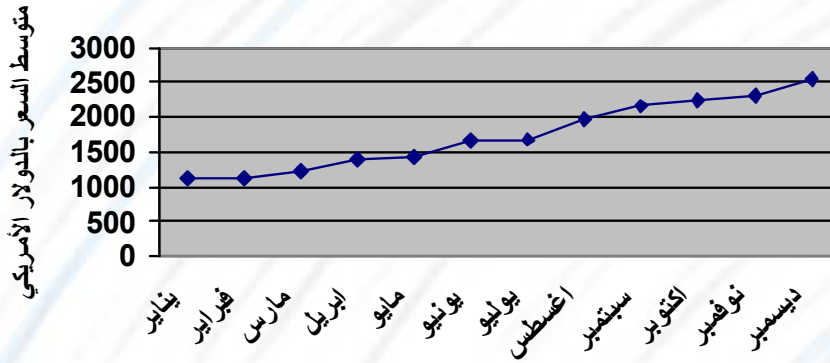
## تطور متوسط الاسعار العالمية للرصاص

خلال الفترة من يناير - ديسمبر ٢٠٠٩

القيمة بالدولار الأمريكي

الشهر	يناير	فبراير	مارس	ابريل	مايو	يونيو	يوليو	اغسطس	سبتمبر	اكتوبر	نوفمبر	ديسمبر
أسم المنتج	متوسط سعر الطن											

تطور متوسط الاسعار العالمية للرصاص خلال الفترة من (يناير - ديسمبر ٢٠٠٩)



من الجدول المفكور عالية تبين الارتفاع :-

حدث التغيير في الاسعار العالمية للرصاص خلال عام ٢٠٠٩ حيث زادت من ١١١٦ دولار امريكي / طن خلال شهر يناير الى ٢٥٤٢ دولار امريكي / طن وخلال شهر ديسمبر بمقدار ١٤٢٦ دولار امريكي اي بنسبة زيادة وصلت الى حوالي ١٢٧% .

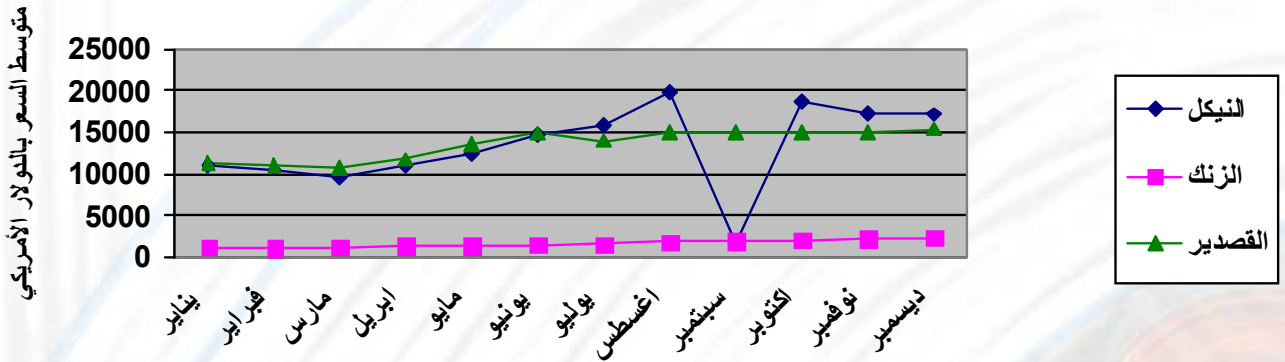
## تطور الاسعار العالمية للنikkel والزنك والقصدير

خلال الفترة من يناير - ديسمبر ٢٠٠٩

القيمة بالدولار الأمريكي

الشهر	يناير	فبراير	مارس	ابريل	مايو	يونيو	يوليو	اغسطس	سبتمبر	اكتوبر	نوفمبر	ديسمبر
أسم المنتج												
متوسط سعر الطن												

تطور متوسط الاسعار العالمية للنikkel والزنك والقصدير خلال الفترة من (يناير - ديسمبر ٢٠٠٩)



من الجدول المذكور عالية تبين الاتى :-

- حدث تغيير فى الأسعار العالمية لطن النikkel خلال عام ٢٠٠٩ حيث زادت الاسعار من ١١٠٧٦ دولار امريكى / طن خلال شهر يناير الى ١٧١٣٥ دولار امريكى / طن خلال شهر ديسمبر بمقدار ٦٠٥٩ دولار امريكى اى بنسبة زيادة وصلت الى حوالى ٥٥% .
- حدث تغيير فى الأسعار العالمية لطن الزنك خلال عام ٢٠٠٩ حيث زادت الاسعار من ١٢٠٠ دولار امريكى / طن خلال شهر يناير الى ٢٣٢٨ دولار امريكى / طن خلال شهر ديسمبر بمقدار ١٢٢٨ دولار امريكى اى بنسبة زيادة وصلت الى حوالى ٩٤% .
- حدث تغيير فى الأسعار العالمية لطن القصدير خلال عام ٢٠٠٩ حيث زادت الاسعار من ١١٣٢٦ دولار امريكى / طن خلال شهر يناير الى ١٥٣٨٠ دولار امريكى / طن خلال شهر ديسمبر بمقدار ٤٠٥٤ دولار امريكى اى بنسبة زيادة وصلت الى حوالى ٣٥% .